


KONYASPOR KULÜBÜ
AYRINTILI KAR/ZARAR /GELİR TABLOSU


| | ÖNCEKİ DÖNEM (TL.) | | CARI DÖNEM (TL.) | |
|--|--------------------|-------------|------------------|-------------|
| | 31.05.2022 | 30.11.2022 | | |
| A- BRÜT SATIŞLAR | | 259.445.005 | | 295.094.519 |
| 1- Yurtiçi Satışlar (Bilet Satış Gelirleri) | | | | |
| a) Ulusal Müsabakalar Sezon Kombine Bilet Satışları Geliri | 477.328 | 9.961.399 | 3.382.829 | 14.056.739 |
| b) Ulusal Müsabakalar Maç Günü Bilet Satışları Geliri | 3.108.143 | | 1.044.478 | |
| c) UEFA Kulüp Müsabakaları Bilet Satış Geliri | - | | 2.378.941 | |
| d) Şampiyonlar ligi Bilet Satış Gelirleri | - | | - | |
| e) Türkiye Kupası Bilet Satış Geliri | 23.339 | | - | |
| f) Loca&Ofis Kiralama Gelirleri | 6.263.966 | | 3.425.000 | |
| g) Diğer Bilet Satış Gelirleri | 88.623 | | 3.825.492 | |
| 2- Yurtiçi Satışlar (Reklam Gelirleri) | | 94.711.950 | | 151.824.627 |
| a) Stat Reklam Geliri | 15.769.143 | | 19.367.500 | |
| b) Forma reklam Geliri | 11.300.000 | | 15.500.000 | |
| c) İsim Hakkı Geliri | 6.027.757 | | 9.386.828 | |
| d) Sponsorluk Gelirleri | 60.379.482 | | 106.397.536 | |
| I- Ana Sponsorluk Gelirleri | 4.838.509 | | 32.500.000 | |
| II- Diğer Sponsorluk Gelirleri | 55.540.973 | | 73.897.536 | |
| e) Diğer Reklam Gelirleri | 1.235.568 | | 1.172.763 | |
| 3- Yurtiçi Satışlar (Yayın Hakkı Gelirleri) | | 122.685.463 | | 34.163.431 |
| a) Ulusal Müsabakalar TV Yayın Geliri | 122.140.463 | | 34.163.431 | |
| b) UEFA Kulüp Müsabakaları TV Yayın Geliri | - | | - | |
| c) Şampiyonlar Ligi TV Yayın Gelirleri | - | | - | |
| d) Türkiye Kupası TV Yayın Gelirleri | 545.000 | | - | |
| e) Diğer Yayın Gelirleri | - | | - | |




| | | | | | |
|--|------------|------------|--|------------|------------|
| b) Muhtasar Vergiler (Teknik Kadro) | - | | | | |
| c) Muhtasar Vergiler (Diğer Çalışanlar) | - | | | | |
| 3- Ödenen SSK Primleri | | 4.358.743 | | | 2.593.868 |
| a) Ödenen SSK Primleri (Oyuncular) | 1.696.587 | | | 1.042.184 | |
| b) Ödenen SSK Primleri (Teknik Kadro) | 379.915 | | | 205.086 | |
| c) Ödenen SSK Primleri (Diğ. Çalışanlar) | 2.282.241 | | | 1.346.598 | |
| 4- Amortisman ve İptaller | | 11.856.136 | | | 7.613.889 |
| a) Amortisman ve İptaller (Oyuncular) | 9.978.127 | | | 6.447.179 | |
| b) Diğer Amortisman Giderleri | 1.878.009 | | | 1.166.711 | |
| 5- Transfer Giderleri | | 2.414.688 | | | 8.892.893 |
| a) Oyuncu Transfer (Bonservis) Giderleri | - | | | - | |
| b) Oyuncu Transfer Taksitleri | - | | | - | |
| c) Transfer Komisyon Giderleri | 456.042 | | | 6.683.462 | |
| f) Futbolcu Araştırma Giderleri | - | | | - | |
| d) Diğer Oyuncu Transfer Giderleri | 1.958.646 | | | 2.209.431 | |
| 6- Diğer Faaliyet Giderleri | | 65.712.058 | | | 68.801.837 |
| a) Spor Malzemesi Giderleri | 1.622.627 | | | 2.716.103 | |
| b) Müsabaka Giderleri | 6.949.941 | | | 15.196.052 | |
| c) Seyahat Giderleri | 801.929 | | | 3.091.736 | |
| d) Kamp Giderleri | 597.728 | | | 821.204 | |
| e) Altyapı Giderleri | 17.829.511 | | | 4.723.945 | |
| f) Temsil ve Ağırılama Giderleri | 1.372.797 | | | 788.501 | |
| g) Elektrik Su Giderleri | 68.244 | | | 62.084 | |
| h) Stat Giderleri | 7.967.107 | | | 12.677.767 | |
| k) Tesis Giderleri | 6.442.326 | | | 5.555.332 | |
| l) Lisans Giderleri | 5.414.545 | | | 3.808.642 | |
| m) FIFA UEFA aidat Ceza | - | | | - | |
| n) Demirbaş Bina Bakım Onarım | 74.604 | | | 76.382 | |
| o) Büro Malzeme Gid. | 146.286 | | | 189.490 | |



| | | | | | | |
|--|------------|---------------|--|------------|--|------------|
| p) Taahhüt Araçları Giderleri | 1.731.703 | | | 1.772.545 | | |
| r) Futbolcu Sağlık Giderleri | 479.844 | | | 550.811 | | |
| s) Sair Giderler | 14.212.866 | | | 16.771.243 | | |
| ESAS FAAL.KARI veya ZARARI | | (77.890.400) | | | | 14.205.766 |
| F- DİĞER FAAL.GELİR.VE KARLAR | | 1.885.474 | | | | 11.945.571 |
| 1- İştiraklerden Temettü Gelirleri | - | | | - | | |
| 2- Bağlı Ortaklıklardan Temettü Gelirleri | - | | | - | | |
| 3- Faiz ve Diğer Temettü Gelirleri | 563.394 | | | 3.474.597 | | |
| 4- Kur Farkı Gelirleri | 1.322.080 | | | 8.470.974 | | |
| 5- Komisyon Gelirleri | - | | | - | | |
| 6- Menkul Kıymet Satış Karları | - | | | - | | |
| 7- Kambiyo Karları | - | | | - | | |
| 8- Borsa Değer Artış Karları | - | | | - | | |
| 9- Faaliyetle İlgili Diğer Gelirler ve Karlar | - | | | - | | |
| G- DİĞER FAAL. GİDERLER VE ZARARLAR (-) | | 15.926.841 | | | | 4.558.518 |
| 1- Komisyon Giderleri | - | | | - | | |
| 2- Karşılık Giderleri | - | | | - | | |
| 3- Menkul Kıymet Satış Zararları | - | | | - | | |
| 4- Kambiyo zararları | 11.984.251 | | | 4.558.518 | | |
| 5- Reeskont Faiz Giderleri | 3.942.590 | | | - | | |
| 6- Diğer Olağan Gider ve Zararlar | - | | | - | | |
| H- FİNANSMAN GİDERLERİ (-) | | 35.155.437 | | | | 13.300.919 |
| 1- Kısa Vadeli Borçlanma Giderleri (-) | 35.155.437 | | | 13.300.919 | | |
| 2- Uzun Vadeli Borçlanma Giderleri (-) | - | | | - | | |
| FAALİYET KARI veya ZARARI | | (127.087.204) | | | | 8.291.900 |
| I- OLAĞANÜSTÜ GELİRLER VE KARLAR | | 112.036.661 | | | | 939.757 |
| 1- Konusu Kalmayan Karşılıklar | 100.000 | | | - | | |





| | | | | | |
|--|-------------|-----------|--------------|--------------|-----------|
| 2- Önceki Dönem Gelir ve Karlar | - | - | - | - | - |
| 3- Diğer Olağanüstü Gelirler ve Karlar | 111.936.661 | 939.757 | 939.757 | 939.757 | 939.757 |
| J- OLAĞANÜSTÜ GİD. VE ZARARLAR (-) | | | | | |
| 1- Çalışmayan Kısım Giderleri ve Zararları (-) | - | - | 12.495.175 | 12.495.175 | 6.706.850 |
| 2- Önceki Dönem Gider ve Zararları (-) | - | - | - | - | - |
| 3- Diğer Olağanüstü Giderler ve Zararlar (-) | 12.495.175 | 6.706.850 | 6.706.850 | 6.706.850 | 6.706.850 |
| DÖNEM KARI veya ZARARI | | | (27.545.718) | (27.545.718) | 2.524.807 |
| K- ÖD.VERGİ VE DİĞER YASAL YÜKÜM. | | | - | - | - |
| NET DÖNEM KARI veya ZARARI | | | (27.545.718) | (27.545.718) | 2.524.807 |